

# ESPACE NUMERIQUE DE TRAVAIL et PRONOTE

Pour accéder à votre espace agora06 (pronote),  
Veuillez utiliser votre identifiant et votre mot de passe Educonnect **activés**.



**ÉduConnect**

Un compte unique pour les services numériques  
des écoles et des établissements

## Le compte ÉduConnect peut donner accès :

- aux démarches en ligne, comme la fiche de renseignements, la demande de bourse, etc ;
- à l'espace numérique de travail (ENT) ;
- au livret scolaire.

**i** 11 octobre 2023

### Interruption de service

Le service ÉduConnect sera indisponible le 11 octobre 2023 entre 12h00 et 15h00 (heures de Paris).  
Veuillez nous excuser pour la gêne occasionnée.

## Je sélectionne mon profil



Responsable d'élève



Élève

Lien du collège pour accéder à l'ENT agora06 :

<https://bdc.agora06.fr/>

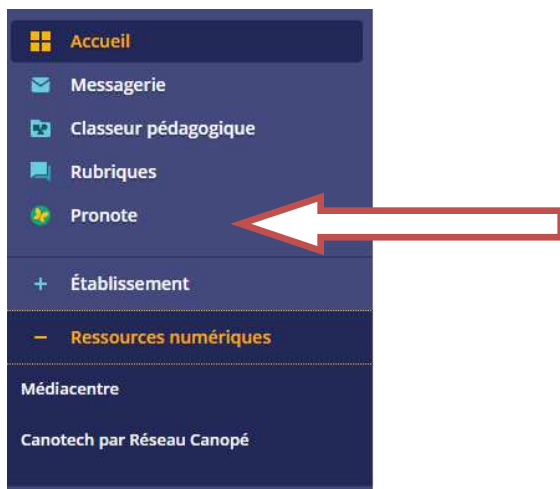
>> Accepter la charte en bas à droite.

>> Enregistrer vos informations (**tous changements dans l'année doivent être indiqué au secrétariat**)



Puis vous cliquez sur >> MES PORTAILS.  
Vous choisissez **Collège Blanche de Castille**

Vous cliquez dans le menu de gauche sur scolarité  
Puis sur **PRONOTE** (accepter l'accès)



> Sur **PRONOTE** vous pouvez consulter le contenu des cours et le travail à faire.

Mes données **Cahier de textes** N1s Compétences Résultats Vie scolaire

Page d'accueil

« lun. 06 avr. » Tout voir

**Semaine B**

08h10

09h05

10h15

11h10

ALLEMAND LV1  
HAFNER D.  
[403 CO]  
202 ALL

ED.PHYSIQUE & SPORT.  
FACCA SANCHEZ A

**Prochains iDevoirs**

Du 23 mars à 08h10 au 6 av  
TECHNOLOGIE  
- 2019-2022 4E-Fonctions te  
techniques 01-mars avril

Du 30 mars à 08h10 au 6 av  
TECHNOLOGIE  
- 2019-2022 4E-Fonctions te  
techniques 01-mars avril

Du 1 avril à 08h10 au 17 avril  
TECHNOLOGIE  
- 2019-2022 4G- Chauffe eau  
structure d'un objet avril-m

Du 1 avril à 08h10 au 17 avril  
TECHNOLOGIE  
- 2019-2022 4G- Chauffe eau  
structure d'un objet avril-m

**Travail à faire**

**Pour Aujourd'hui**

ANGLAIS LV2  
➕ Consulter ma copi

ANGLAIS LV2

Mes données Cahier de textes Notes Compétences Résultats Vie scolaire Communication

**Contenu et ressources** Travail à faire

Contenu et ressources pédagogiques Vue chronologique **Vue hebdomadaire** du 30 mars au 03 avr.

30 Lun. Mars	31 Mar. Mars	01 Mer. Avr.
ALLEMAND LV1 Mme HAFNER D.	EDUCATION MUSICALE Mme DUBANT D.	PHYSIQUE-CHIMIE M. LAMBERT B.
ED.PHYSIQUE & SPORT. Mme FACCA SANCHEZ A.	ALLEMAND LV1 Mme HAFNER D.	HISTOIRE-GEOGRAPHIE EMC Mme ANDERLINI M.
FRANCAIS Mme LAURENT C.	MATHEMATIQUES Mme FEUCA M.	
HISTOIRE-GEOGRAPHIE EMC Mme ANDERLINI M.	FRANCAIS Mme LAURENT C.	

**Contenu et ressources** **Travail à faire**




Travail à faire à la maison Vue chronologique **Vue hebdomadaire** du 06 avr. au 10 avr.  Fait  A faire

06 Lun. Avr.	07 Mar. Avr.	08 Mer. Avr.
ANGLAIS LV2 Donné le 02/04 [4 jours]	ARTS PLASTIQUES Donné le 23/03 [15 jours]	PHYSIQUE-CHIMIE Donné le 02/04 [6 jours]
ANGLAIS LV2 Donné le 02/04 [4 jours]	ARTS PLASTIQUES Donné le 23/03 [15 jours]	PHYSIQUE-CHIMIE Donné le 02/04 [6 jours]
SCIENCES VIE & TERRE Donné le 03/04 [3 jours]	EDUCATION MUSICALE ★☆☆ Donné le 03/04 [4 jours] 10mn	PHYSIQUE-CHIMIE Donné le 03/04 [5 jours]
	MATHEMATIQUES Donné le 03/04 [4 jours]	PHYSIQUE-CHIMIE Donné le 03/04 [5 jours]

**C'est le contenu de la séance du jour :  
le cours à recopier par exemple**

**C'est le travail à faire à la maison.  
Il est visible depuis la page d'accueil  
et il peut y avoir un document à rendre.**

Vous pouvez aussi installer PRONOTE sur votre Smartphone sans passer par l'ENT par la suite. (Il faut 1 ordinateur ou tablette ET le téléphone portable pour installer l'appli).

- 1 Depuis Google Play ou l'App Store, saisissez PRONOTE dans le champ de recherche.
- 2 Téléchargez et installez l'application avec l'icône , éditée par Index Éducation.
- 3 Lancez l'application, cliquez sur le bouton  en bas à droite pour ajouter un compte.
- 4 Dans la fenêtre Configuration d'un compte, cliquez sur Flasher le QR Code généré.
- 5 Connectez-vous à votre Espace depuis un ordinateur et cliquez sur le bouton  à côté de votre nom dans le bandeau en haut de la fenêtre.
- 6 Dans la fenêtre qui s'affiche, saisissez un code éphémère à 4 chiffres de votre choix pour générer un QR Code de configuration de l'application mobile, puis validez.

## Tutoriel vidéo ci-joint pour activer le QRcode.

[https://youtu.be/ziFUaQEo\\_Zs](https://youtu.be/ziFUaQEo_Zs)

> Avec le compte ENT **élève**, il a un accès à **PEARLTREES** (documents de cours disponibles tout au long de l'année) L'application peut être téléchargée avec les codes ENT de votre enfant sur une tablette ou smartphone.

Avec le compte **élève** : cliquez dans Médiacentre pour accéder à Pearltrees.

Vous pouvez télécharger l'application Pearltrees sur votre Smartphone / tablette puis s'inscrire « avec un ENT »



Vous avez des questions : [cdi@blanche2castille.com](mailto:cdi@blanche2castille.com) Mme Roucayrol